

# A納図CAD体験・現場大将・情報化施工TS出来形連携体験セミナー

冬期間の今だから・・・業務改善を行って、  
年度末・新年度に備えましょう！！

☑ チェックはいくつ付きますか？ チェックが付いた方は、セミナーにてA納図現場大将(測量ソフト)をご体験ください！

- ☐ CAD図面の縮尺合わせやSXF形式への変換を簡単に行いたい。
- ☐ 図面に座標を落として、図面での計測や、施工データの計算を行いたい。
- ☐ 現地踏査・測量計算・座標計算は外注している。
- ☐ フリーの測量ソフトでは欲しいデータが簡単に作成できない。
- ☐ CAD図面を施工計画書でも活用したい
- ☐ 工事成績UPにつながるポイントを探している。
- ☐ 最近よく聞く、情報化施工（TS出来形）って何？

今回のセミナーでは、どなたでも簡単に操作ができる土木CAD「A納図」を軸に、図面の有効活用を体験していただきます。図面の活用方法として発注図を利用し、操作ミスが減らしながら現場座標を知り、その情報を現場作業へ活用していただくための方法や、精度の高い施工に繋げるための操作を体感していただける体験セミナーです。この機会にご参加いただき、今後の業務効率化の参考にさせていただければと思います。



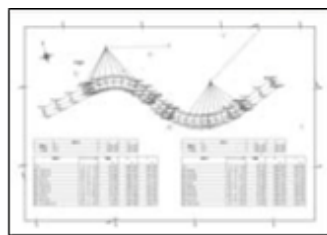
施工管理システムならではの抜群の連動性！  
デキスパートなら、業務がぐっと楽になる機能があります。



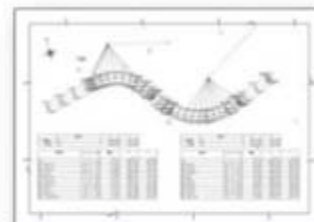
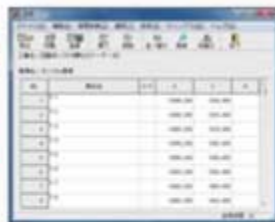
これは楽だ！  
ミスも減らせるな！



CADデータから  
測量座標点取得  
現場大将から  
線形図転送



測量機  
連動



抜群の操作性  
を誇る線形計  
算(クロソイド  
単曲線)に加え、  
さまざまな計算  
に対応！

各測量機メーカー対応  
APA形式でも送受信可能！

測量機との高い互換性で  
入力や計算処理を効率化！

トラバース・逆トラバース計算等

セミナーの日程と参加申込書は2枚目をご覧ください

# 「デキスパートCAD図面活用セミナー」 申込書兼受付票

2011年  
**4/19**  
(火)

会場名：リコージャパン（株）  
富山支社 RICOH  
住所：富山市堀川町313

時 間： 受付13：20 開始13：30

持ち物： 受講票、名刺、筆記用具

定 員： 15名



## セミナー内容・スケジュール

セミナー時間 13:30 ~ 16:30

- 使用ソフト デキスパート A納図・現場大将・施工計画書作成
- ・情報化施工(TS出来形)や創意工夫のポイントなど業界動向解説
  - ・CADソフト「A納図」を使用し、平面図の測量座標の割り付け
  - ・測量ソフト「現場大将」を使用し、平面線形・縦断線形・横断図の作成
  - ・「施工計画書作成」を使用しCADデータを活用した作成体験



**お申込みFAX RICOH富山支社 076-425-0450** 奥野

貴社名	TEL
ご住所	FAX
ご参加者	部署 / 役職
ご参加者	部署 / 役職

※1企業様で、参加者が多い場合は、パソコンを持参または共有していただきますようお願いいたします。

受付後、受付票に捺印してFAX返送させていただきます。当日ご持参ください。

受付票

【注意事項】  
 ※定員となり次第、お申し込みは締切となりますので予めご了承ください。  
 ※セミナー内容につきましては予告なく変更となる場合もございますがご了承ください。  
 ※開催日時の変更および中止となる場合は、主催者側よりご連絡させていただきます。

受付印欄